



# PIVOT LINE

# OTWARCI NA INNOWACJE!

## PIVOT LINE

## WYPEŁNIENIA DRZWIOWE W INNYM WYMIARZE.

W kolekcji PIVOT prezentujemy inspiracje aluminiowych wypełnień drzwiowych o zwiększonych proporcjach i najwyższym poziomie designu. Odpowiadając na najnowsze trendy, przygotowaliśmy nowe wzornictwo dedykowane do systemów drzwi PIVOT. Konstrukcje tego systemu charakteryzują się dużymi gabarytami i przesuniętą osią obrotu, co daje monumentalny i nowoczesny efekt wejścia do domu. Zaprojektowaliśmy 17 modeli wypełnień, które swoją stylistyką i proporcjami idealnie wpisują się w to rozwiązanie i coraz częściej stosowane są we współczesnej architekturze drzwi.


Wypełnienia drzwiowe PIVOT LINE przekonują architektów nie tylko innowacyjną technologią, ale przede wszystkim unikalnym designem wzorów i dekoracją stosowanych materiałów.

## PARAMETRY WYPEŁNIENIA DRZWIOWEGO W SYSTEMIE PIVOT

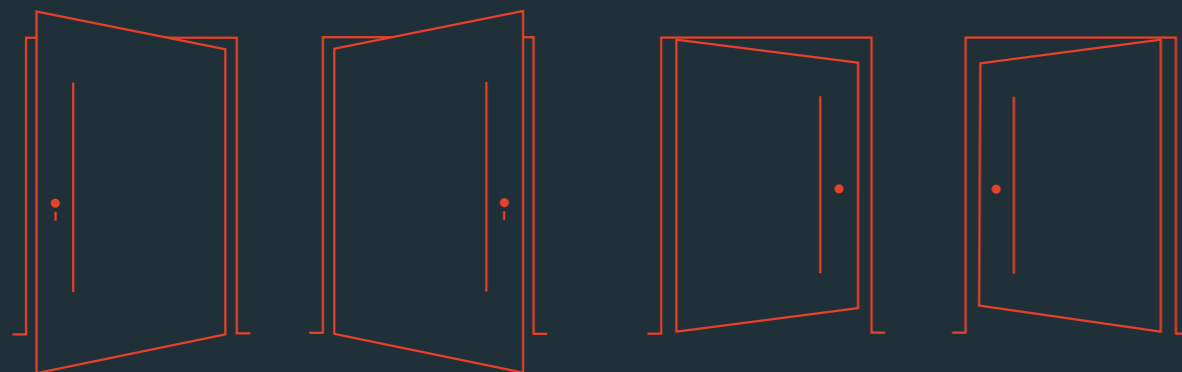
### MAKSYMALNE WYMIARY DLA PANELI DRZWI PIVOT

MAKSYMALNA WYSOKOŚĆ SKRZYDŁA 3900 mm

MAKSYMALNA SZEROKOŚĆ SKRZYDŁA 1900 mm



### SCHEMAT OTWIERANIA DRZWI W SYSTEMIE PIVOT



PRAWE OTWIERANIE NA ZEWNĄTRZ

LEWE OTWIERANIE NA ZEWNĄTRZ

PRAWE OTWIERANIE DO WEWNĄTRZ

LEWE OTWIERANIE DO WEWNĄTRZ

## SPIS TREŚCI

01 PIVOT   UNISTYLE	04
02 PIVOT   MAXINTEGRO	06
03 PIVOT   ARCHILINE	08
04 PIVOT   VERTICAL TOUCH	10
05 PIVOT   ASYMMETRIX	12
06 PIVOT   STELL TOUCH	14
07 PIVOT   WOODEC FUSION	16
08 PIVOT   LINEO HARMONY	18
09 PIVOT   GLASS ELEGANCE	20
10 PIVOT   ABU DHABI GOLD	22
10 PW PIVOT   ABU DHABI ELEGANCE	24
11 PIVOT   MODERN WOODCRAFT	26
12 PIVOT   DEEP GROOVE	28
13 PIVOT   ELEGANT GRIP	30
14 PIVOT   SLEEK GLASS	32
15 PIVOT   CLASSIC FRAME	34
16 PIVOT   CLASSIC ELEGANCE	36
17 PIVOT   INNOVATIVE	38

# PIVOT 01

## 01 UNISTYLE

MINIMALISTYCZNA ELEGANCJA

Nowoczesny oraz minimalistyczny PIVOT 01 o gładkim wzorze bez dodatkowych aplikacji, z pewnością znajdzie uniwersalne zastosowanie w różnych stylach elewacji. Zintegrowany z panelem pochwyt PWZ z dopasowaną długością do wysokich wymiarów wypełnienia podkreśla nowoczesny styl, a zarazem jest funkcjonalny.

Możliwość zastosowania elektroniki w pochwycie sprawia, że jest to model o bardzo szerokim zakresie zastosowania:

- podświetlenie LED w kolorach: biały zimny, biały ciepły,
- czytnik linii papilarnych,
- mikroprzetącznik.



### PIVOT 01

MATERIAŁ	Aluminium
KOLOR	RAL 7016
POCHWYT	PWZ zintegrowany z panelem w kolorze wypełnienia RAL 7016, L-2200 mm
ROZETA	RS 20 w kolorze czarnym



# PIVOT 02

## 02 MAXINTEGRO

PANEL Z INNOWACYJNYM POCHWYTEM PWZ



Model PIVOT 02, z innowacyjnym systemem otwierania, z pewnością sprosta oczekiwaniom najbardziej wymagających klientów. Design tego aluminiowego wypełnienia, ozdobionego poziomymi, regularnymi frezowaniami, opiera się głównie na przełamanej płaszczyźnie panelu, która przechodzi dyskretnie we wnękę stanowiącą zintegrowany uchwyt drzwiowy.

Nowoczesny charakter panelu uzupełnia dodatkowa opcja zastosowania elektroniki w pochwycie:

- podświetlenie LED w kolorach: biały zimny, biały ciepły,
- mikroprzełącznik.



### PIVOT 02

MATERIAŁ	Aluminium
KOLOR	RAL DB 703 struktura
POCHWYT	PWZ 2022 w kolorze RAL DB 703, STRUKTURA, L-2000 mm
ROZETA	RS 20 w kolorze czarnym





# PIVOT 03

## 03 ARCHILINE

PANEL Z PRECYZYJNYMI FREZOWANIAM

Wzornictwo tego modelu w przykładowych odcieniach szarości przyciąga uwagę stylowymi akcesoriami i elementami ozdobnymi. Precyzyjnie wykonane regularne poziome frezowania idealnie dopasowują model PIVOT 03 do architektury, szczególnie tam, gdzie dominują poziome przetłoczenia na elewacji budynku lub bramie garażowej.

Warto zaznaczyć, że przy tym wypełnieniu mamy możliwość zastosowania szerszej gamy pochwytów z naszej standardowej oferty. My zaproponowaliśmy oryginalny kwadratowy uchwyt PQ WE 26, który zapewnia wygodę i komfort obsługi, a także daje możliwość zastosowania elektroniki:

- podświetlenie LED w kolorach: biały zimny, biały ciepły,
- mikroprzełącznik.



### PIVOT 03

MATERIAŁ	Aluminium
KOLOR	RAL 7021
POCHWYT	Frezowania PQ WE 26 w kolorze RAL 9005, wymiary: 40 x 20 mm, L-2000 mm
ROZETA	RS 10 w kolorze czarnym





# PIVOT 04

## 04 VERTICAL TOUCH

EFEKT POZIOMYCH PRZETŁOCZEŃ

Wzór PIVOT 04 to model wpisujący się swoim designem w nowoczesne realizacje. Frezowania na powierzchni wypełnienia drzwiowego są możliwe dzięki technologii tworzenia poziomych regularnych przetłoczeń na panelu aluminiowym.

Wzór został przełamany pionowym pochwytym PZL wykonanym w kolorze czarnym. Jego technologia wykonania sprawia, że pochwyt może być dopasowany do wysokości drzwi i zamontowany w kształcie klamry z możliwością zastosowania elektroniki:

- podświetlenie LED w kolorach: biały zimny, biały ciepły.



### PIVOT 04

MATERIAŁ	Aluminium
KOLOR	RAL 7021
APLIKACJE	Poziome frezowania
POCHWYT	PZL dopasowany do wysokości panelu w kolorze 7021, L-3000 mm
ROZETA	RS 20 w kolorze czarnym

# PIVOT 05



## 05 ASYMMETRIX

NIEREGULARNY WZÓR Z ORYGINALNYM  
POCHWYTEM

Geometryczna bryła zastosowana w modelu PIVOT 05 tworzy niezwykle oryginalny projekt drzwi o podwyższonych wymiarach. Nieregularne frezowania na wypełnieniu drzwiowym, w połączeniu z jasnym kolorem aluminium, nadają tym drzwiom unikatowy design. Asymetryczny wzór stanowi dodatkowy atut, który idealnie wpisuje się w odważne aranżacje.

Dodatkowo, atrakcyjność tych drzwi podkreśla zintegrowany z panelem pochwył PW 2P, który posiada oryginalne przełamanie w połowie swojej wysokości.

Opcje zastosowania elektroniki w pochwył:

- podświetlenie LED w kolorach:  
biały zimny, biały ciepły.



### PIVOT 05

MATERIAŁ	Aluminium
KOLOR	RAL 9007
APLIKACJE	Frezowania
POCHWYT	PW 2P w kolorze 9007
ROZETA	RS 20



# PIVOT 06

## 06 STELL TOUCH

METALICZNA ELEGANCJA Z CZARNYMI AKCENTAMI

Model PIVOT 06 wyróżnia się niepowtarzalną kolorystyką zastosowanego materiału. Metaliczne barwy harmonijnie łączą się z odcieniami rdzy, brązu i czerni tworząc niezwykle przejścia. Wykorzystany na wypełnieniu drzwi spiek kwarcowy prezentuje się wyjątkowo elegancko, dzięki precyzyjnemu wykończeniu i efektom podwójnego połysku.

Warto zaznaczyć, że ten wzór jest subtelnie przełamany czarnymi aplikacjami, takimi jak pręty 3D oraz czarny kwadratowy uchwyt PS 10 CD.

Technologia wykonania spieku kwarcowego, zastosowana na wypełnieniu drzwi, sprawia, że drzwi zewnętrzne w tym wzorze są nie tylko trwałe i odporne na warunki atmosferyczne, ale także łatwe w utrzymaniu czystości.



### PIVOT 06

MATERIAŁ	Aluminium   spiek kwarcowy
KOLOR	RAL 9005   Steel
APLIKACJE	Czarne 6 x 6 mm
POCHWYT	PS 10 CD w kolorze RAL 9005, L-1200 mm
ROZETA	RS 20 w kolorze czarnym



# PIVOT 07

## 07 WOODEC FUSION

PANEL Z WYJĄTKOWĄ OKLEINĄ  
I FUNKCJONALNYM UCHWYTEM

Projektując model PIVOT 07, zainspirowaliśmy się popularnymi trendami w stolarce drzwiowej oraz modnymi okleinami Woodec. Kolory drewnopodobne cieszą się dużą popularnością i oferują liczne możliwości aranżacyjne. W przypadku tego modelu postawiliśmy na wyjątkową okleinę drewnopodobną Woodec Alpine, która została zróżnicowana zarówno pod względem układu słoï (poziomo i pionowo), jak i wzbogacona o eleganckie aplikacje w kolorze czarnym.

Dodatkowo, proponowany uchwyt PW pozwala na integrację z elektroniką, co zwiększa funkcjonalność tego modelu:

- podświetlenie LED w kolorach: biały zimny, biały ciepły,
- czytnik linii papilarnych,
- mikroprzetącznik.



### PIVOT 07

MATERIAŁ	Aluminium
KOLOR	RAL 9005   Woodec Alpine
APLIKACJE	Zlicowane w kolorze 9005
POCHWYT	PW w kolorze RAL 9005, L-800 mm
ROZETA	RS 20 w kolorze czarnym





# PIVOT 08

## 08 LINEO HARMONY

ELEGANCJA PIONOWYCH LINII

Pionowe linie o regularnym układzie na wypełnieniu drzwiowym modelu PIVOT 08 tworzą kompozycję, która emanuje harmonią i głębią. Lamelle 3D w modnym odcieniu Winchester, umieszczone na czarnej, aluminiowej powierzchni wypełnienia, spełniły nasze najwyższe oczekiwania projektowe.

Wyjątkowy design tego modelu podkreśla zintegrowany pochwyt PZV umieszczony na całej wysokości wypełnienia. Idealnie wpasowany w kompozycję lameli sprawia, że całość jest spójnym i funkcjonalnym projektem.



### PIVOT 08

MATERIAŁ	Aluminium
KOLOR	RAL 9005 pod lamelami 3D
APLIKACJE	Pionowe lamelle 3D w kolorze Winchester
POCHWYT	PZV L - 3000 mm zintegrowany z panelem w kolorze RAL 9005
ROZETA	RS 20 w kolorze czarnym



# PIVOT 09

## 09 GLASS ELEGANCE

CZARNA HARMONIA SZKŁA

Możliwości, jakie daje szkło, są praktycznie nieograniczone, dlatego w modelu PIVOT 09 postawiliśmy na formę wykonaną z ogromnej tafli czarnego szkła. To wyjątkowe rozwiązanie, które sprawdza się zarówno w dużych budynkach o monumentalnych projektach, jak i w małych domach jednorodzinnych. Panel wykonany z czarnego szkła zachwyca swoją harmonią kolorów i doskonale komponuje się z otoczeniem. Jego wyjątkowy wygląd doskonale współgra z luksusowym wystrojem oraz detalami we wnętrzu domu. Dodatkowym atutem jest praktyczność - szkło jest łatwe w utrzymaniu czystości i odporne na wpływ czynników atmosferycznych.

Ten model drzwi został wyposażony w zintegrowany pochwyt PW, co wzmacnia minimalistyczny i elegancki charakter prezentowanego wzoru.

Opcje zastosowania elektroniki w pochwycie:

- podświetlenie LED w kolorach: biały zimny, biały ciepły,
- czytnik linii papilarnych,
- mikroprzetącznik.




### PIVOT 09

MATERIAŁ	Szkło lakierowane
KOLOR	Czarny
POCHWYT	PW w kolorze RAL 9005 , L-2200 mm
ROZETA	RS 61421 kolorze czarnym



# PIVOT 10



## 10 ABU DHABI GOLD

EKSKLUZYWNY PANEL ZE SPIEKU  
KWARCOWEGO Z POCHWYTEM  
W KOLORZE ŻŁOTA

Nasza ekskluzywna propozycja wypełnienia drzwiowego opiera się na użyciu unikalnego spieku kwarcowego. Żółte wzory wkomponowane w powierzchnię wypełnienia, efektownie błyszczą na delikatnym białym tle o satynowym wykończeniu. Model ten został zaprojektowany w dwóch wersjach, aby inspirować architektów do tworzenia indywidualnych kreacji na zewnętrznych drzwiach.

Pierwsza wersja PIVOT 10 prezentuje wzór z dekoracyjnym spiekem Abu Dhabi White, wzbogacony o pionowy złoty uchwyt PS 10.



### PIVOT 10

MATERIAŁ	Spiek kwarcowy
KOLOR	ABU DHABI WHITE
POCHWYT	PS 10 w kolorze złotym
ROZETA	RS 20 w kolorze złotym



# PIVOT 10PW

## 10PW ABU DHABI ELEGANCE

POŁĄCZENIE DEKORACYJNEGO SPIEKU KWARCOWEGO Z MINIMALISTYCZNYM POCHWYTEM

PIVOT 10 PW to druga wersja wypełnienia z wykorzystaniem speku kwarcowego o charakterystycznych złotych wzorach. W prezentowanym modelu proponujemy wykorzystanie speku Abu Dhabi White zintegrowanego z białym uchwytem PW, który daje możliwość zastosowania elektroniki. To rozwiązanie, nadaje bardziej surowy charakter tego modelu, jak również podnosi funkcjonalność poprzez nowoczesne udogodnienia.

Opcje zastosowania elektroniki w pochwycie:

- podświetlenie LED w kolorach: biały zimny, biały ciepły,
- czytnik linii papilarnych,
- mikroprzełącznik.



### PIVOT 10 PW

MATERIAŁ	Spek kwarcowy
KOLOR	ABU DHABI WHITE
POCHWYT	PW mm w kolorze RAL 9016, L-2200mm
ROZETA	RS 20 w kolorze białym





# PIVOT 11

## 11 MODERN WOOD CRAFT

NOWOCZESNY PANEL  
Z DREWNOPODOBNYM WYKOŃCZENIEM

Lakier drewnopodobny w kolorze naturalnego dębu na modelu PIVOT 11 prezentuje się niezwykle imponująco, co zawdzięczamy zwiększonym wymiarom wypełnienia. Ten wzór został stworzony z myślą nie tylko o miłośnikach klasyki, ale również o osobach poszukujących nowoczesnych i surowych aranżacji elewacji swoich domów. Dzięki zastosowanej kolorystyce, model ten przypomina drzwi drewniane. Ozdobiony delikatnymi aplikacjami oraz nowoczesnym uchwytem PWZ2022 w odcieniach czerni, zyskuje on nowoczesny i elegancki charakter, który z pewnością przypadnie do gustu wielu klientom.

Opcje zastosowania elektroniki w pochwycie:

- podświetlenie LED w kolorach: biały zimny, biały ciepły,
- mikroprzełącznik.



### PIVOT 11

MATERIAŁ Aluminium  
KOLOR lakier Decoral Dąb naturalny  
POCHWYT PWZ 2022 w kolorze RAL 9005, L- 500 mm  
ROZETA RS 20 w kolorze czarnym





# PIVOT 12

## 12 DEEP GROOVE

WYPEŁNIENIE Z PIONOWYMI FREZOWANIAMI

Głębokie frezowania, ustawione prostopadle względem powierzchni posadzki, prezentujemy w modelu PIVOT 12. Ten wzór charakteryzujący się niepowtarzalną fakturą, wyróżnia się także dekoracyjnym designem, dzięki wyposażeniu w elegancki, okrągły uchwyt. Niezwykły wzór w głębokim odcieniu czerni może być dostosowany do dowolnej kolorystyki RAL, co sprawia, że klienci z łatwością dobiorą ten model do koloru elewacji.



### PIVOT 12

MATERIAŁ	Aluminium
KOLOR	RAL 9005
POCHWYT	PZ10 w kolorze RAL 9005
ROZETA	RS 20 w kolorze czarnym






# PIVOT 13

## 13 ELEGANT GRIP

MINIMALISTYCZNY PANEL  
Z HARMONIJNYM POCHWYTEM

Model PIVOT 13 powstał z wykorzystaniem wyraźnego akcentu w postaci pochwytu, który harmonijnie komponuje się z kolorystyką wypełnienia, dodając mu elegancji. Wzór ten jest wyrazem minimalistycznego designu, co uzyskujemy dzięki stworzeniu jeszcze większej, płaskiej powierzchni wypełnienia drzwiowego w kolorze głębokiej czerni.

Pochwyt PZL został zamontowany na całej wysokości skrzydła, co nie tylko nadaje drzwiom wyjątkowy wygląd, ale także zapewnia wygodę w użytkowaniu. Charakterystycznym akcentem jest wstawka w pochwycie z naturalnej dębiny, dzięki czemu drzwi bardzo dobrze wpisują się w projekty z użyciem drewnopodobnych materiałów elewacyjnych.



### PIVOT 13

MATERIAŁ	Aluminium
KOLOR	RAL 9005
POCHWYT	PZL - 3000 mm w kolorze RAL 9005 ze wstawką z naturalnego dębu
ROZETA	RS 20 w kolorze czarnym

# PIVOT 14

## 14 SLEEK GLASS

MINIMALISTYCZNY DESIGN Z PRZESZKLIENIEM

Model PIVOT 14 urzeka minimalistycznym designem, który doskonale prezentuje się na rozszerzonej powierzchni wypełnienia drzwiowego. W tym wzorze skoncentrowaliśmy się na stworzeniu wysokiego, pionowego przeszklenia, które jest wykończone subtelnymi frezowaniami u góry i na dole.

W modelu tym mamy możliwość zastosowania większej opcji pochwytów z naszej standardowej oferty. My zaproponowaliśmy pochwyt PQ10 40x20, który ma możliwość zamontowania szerokiej opcji elektroniki:

- podświetlenie LED w kolorach: biały zimny, biały ciepły,
- czytnik linii papilarnych,
- mikroprzełącznik.



### PIVOT 14

MATERIAŁ	Aluminium
KOLOR	RAL 7016
APLIKACJA	Ramka w stylu klasycznym
SZYBA	Satinovo
POCHWYT	PQ10 40x20mm, stal nierdzewna nierdzewna,
ROZETA	L-2200mm





# PIVOT 15

## 15 CLASSIC FRAME

PANEL O KLASYCZNYM WZORNICTWIE I OZDOBNYM POCHWYCIE

Projektowanie modelu PIVOT 15 opiera się na koncepcji klasycznego wzoru o imponujących gabarytach. Układ kasetonów z ozdobnymi ramkami nawiązuje do tradycyjnego designu drzwi drewnianych.

Ten model zaprezentowany w uniwersalnym, szarym kolorze, który doskonale komponuje się z wyrazistym akcentem złotego poziomego ozdobnego uchwytu. Jest to rozwiązanie dedykowane zarówno nowoczesnej, jak i klasycznej architekturze budynków.



### PIVOT 15

MATERIAŁ	Aluminium
KOLOR	RAL DB 703
APLIKACJA	Ramka w stylu klasycznym
POCHWYT	PZ12 w kolorze złota
ROZETA	RS 20 w kolorze DB 703



# PIVOT 16

## 16 CLASSIC ELEGANCE

KLASYCZNA RAMA I ZŁOTE DETALE

PIVOT 16 to wypełnienie drzwiowe w intensywnym odcieniu zieleni. Przestrzeń wypełnienia drzwiowego została podkreślona przez klasyczną ramkę o wyjątkowo dużych rozmiarach.

Model ten, dedykowany prestiżowym elewacjom i klasycznej architekturze, został dodatkowo ozdobiony złotymi elementami, elegancką klamką i kołatką. Te stylowe detale zostały perfekcyjnie wkomponowane w panel drzwi, nadając mu wyjątkowego charakteru.



### PIVOT 16

MATERIAŁ	Aluminium
KOLOR	RAL 6005
APLIKACJA	Ramka w stylu klasycznym
POCHWYT	Klamka w kolorze złota, kołatka
ROZETA	393882 w kolorze złota



# PIVOT 17



## 17 INNOVATIVE

ELEGANCKIE POŁĄCZENIE TECHNOLOGII

PIVOT 17 to model łączący w jednym wzorze kilka dekoracyjnych elementów, którego projekt opiera się na zaawansowanych technologicznie rozwiązaniach. Zastosowaliśmy eleganckie poziome frezowania oraz subtelne zagłębienie w płaszczyźnie panelu, które w połączeniu z pionową wypukłą aplikacją stanowią oryginalny i funkcjonalny uchwyt drzwiowy.

Kolorystyka tego modelu zainspirowana jest naturalnymi kolorami ziemi. Wzór pokazany w nowych w ofercie barwach VIP – odcień brązu połączony z jaśniejszą, metaliczną strukturą będzie przyciągał uwagę i cieszył się popularnością wśród fanów niekonwencjonalnych rozwiązań.

Opcje zastosowania elektroniki w pochwycie:

- podświetlenie LED w kolorach: biały zimny, biały ciepły.



### PIVOT 17

MATERIAŁ	Aluminium
KOLOR	VIP Rustico
APLIKACJA	Frezowania, pionowa i pozioma aplikacja w kolorze VIP Amber
POCHWYT	Zintegrowany w kolorze VIP Amber, L-400 mm
ROZETA	RS 20 w kolorze Amber



KATALOG PIVOT LINE DINDECOR | WYDANIE 2023

[www.dindecor.com](http://www.dindecor.com)